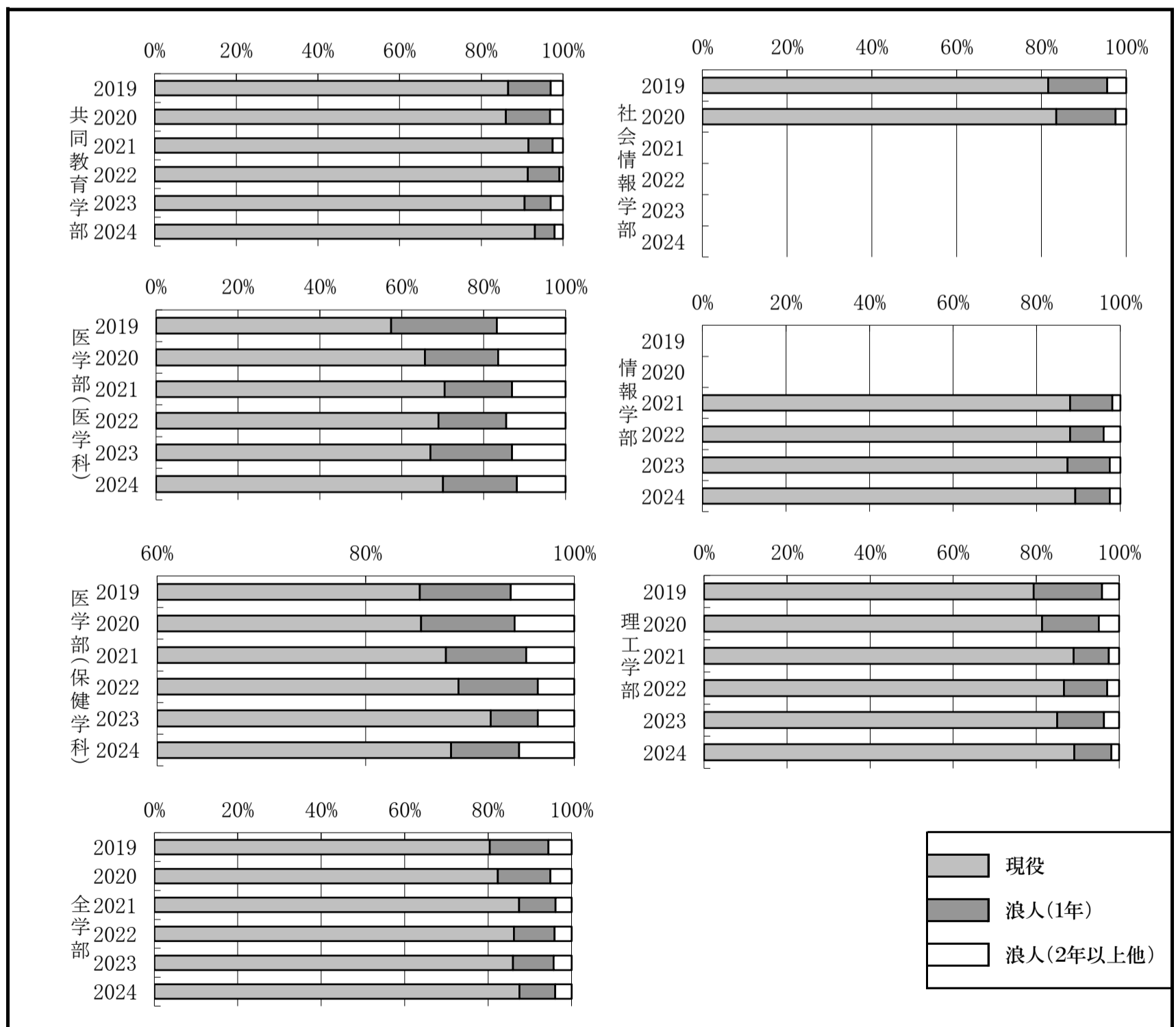


11. 最近6か年における現浪の割合（志願者）

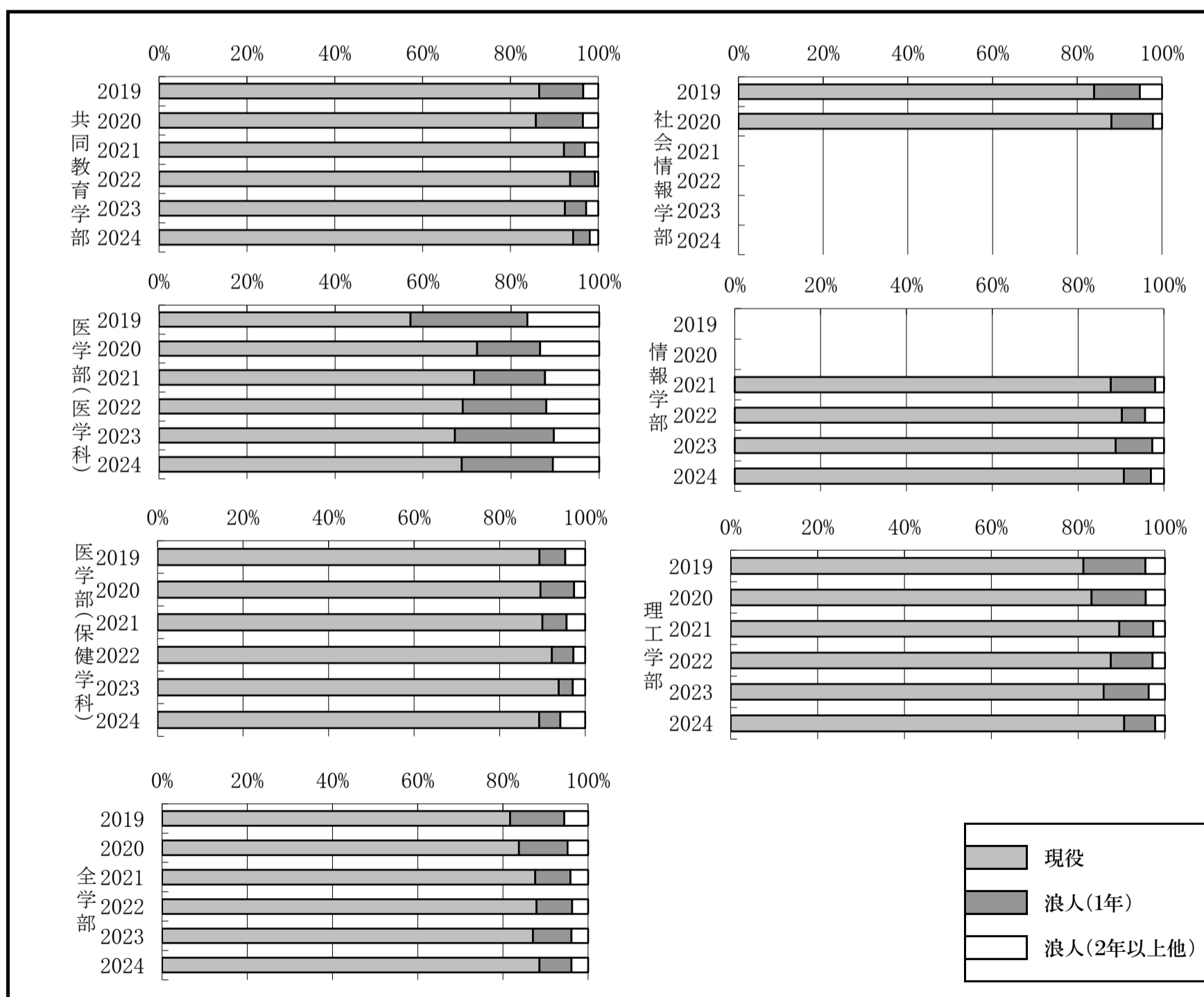
学部 年度	共同教育学部			社会情報学部※2			医学部 (医学科)			医学部 (保健学科)			理工学部			全学部		
	現役 (%)	浪人		現役 (%)	浪人		現役 (%)	浪人		現役 (%)	浪人		現役 (%)	浪人		現役 (%)	浪人	
		1年 (%)	2年 以上他 (%)		1年 (%)	2年 以上他 (%)		1年 (%)	2年 以上他 (%)		1年 (%)	2年 以上他 (%)		1年 (%)	2年 以上他 (%)		1年 (%)	2年 以上他 (%)
2019	(86.6)	(10.4)	(3.0)	(81.6)	(13.9)	(4.5)	(57.4)	(25.8)	(16.8)	(85.2)	(8.7)	(6.1)	(79.3)	(16.5)	(4.1)	(80.4)	(14.1)	(5.5)
	920	110	32	345	59	19	229	103	67	628	64	45	1,114	232	58	3,236	568	221
	1,062			423			399			737			1,404			4,025		
2020	(86.0)	(10.8)	(3.2)	(83.5)	(14.0)	(2.5)	(54.6)	(14.9)	(13.7)	(86.5)	(9.1)	(5.8)	(81.4)	(13.7)	(4.9)	(82.3)	(12.6)	(5.1)
	508	64	19	459	77	14	250	52	48	466	49	24	1,043	176	63	2,726	418	168
	591			550			350			539			1,282			3,312		
2021	(91.6)	(6.0)	(2.5)	(88.0)	(10.1)	(1.9)	(70.5)	(16.4)	(13.1)	(87.7)	(7.7)	(4.6)	(89.0)	(8.5)	(2.5)	(87.4)	(8.8)	(3.8)
	708	46	19	548	63	12	232	54	43	536	47	28	956	91	27	2,980	301	129
	773			623			329			611			1,074			3,410		
2022	(91.5)	(7.7)	(0.9)	(88.0)	(8.0)	(4.0)	(69.0)	(16.5)	(14.5)	(89.0)	(7.6)	(3.5)	(86.6)	(10.4)	(2.9)	(86.2)	(9.7)	(4.1)
	632	53	6	529	48	24	280	67	59	540	46	21	1,062	128	36	3,043	342	146
	691			601			406			607			1,226			3,531		
2023	(90.6)	(6.4)	(3.0)	(87.4)	(10.1)	(2.5)	(67.0)	(19.9)	(13.1)	(92.0)	(4.5)	(3.5)	(85.1)	(11.2)	(3.7)	(86.0)	(9.7)	(4.3)
	577	41	19	625	72	18	266	79	52	714	35	27	1,072	141	46	3,254	368	162
	637			715			397			776			1,259			3,784		
2024	(93.2)	(4.8)	(2.1)	(89.2)	(8.3)	(2.5)	(70.1)	(18.0)	(11.9)	(88.2)	(6.5)	(5.3)	(89.2)	(8.9)	(1.9)	(87.5)	(8.6)	(3.9)
	586	30	13	462	43	13	284	73	48	614	45	37	1,035	103	22	2,981	294	133
	629			518			405			696			1,160			3,408		



【備考】 ※1. 2年以上他には、出身校が外国の学校等、在外教育施設及び高等専門学校等の者、高校卒業程度認定試験（大学入学資格検定）合格者並びに文部科学大臣の指定を受けた者を含む。
 ※2. 社会情報学部および情報学部については、2020年度までは社会情報学部の数値、2021年度からは情報学部の数値。
 ※3. 理工学部については、2021年度からは改組後の数値。

12. 最近6か年における現浪の割合（受験者）

学部 年度	共同教育学部			社会情報学部 情報学部※2			医学部 (医学科)			医学部 (保健学科)			理工学部			全学部		
	現 役 (%)	浪 人		現 役 (%)	浪 人		現 役 (%)	浪 人		現 役 (%)	浪 人		現 役 (%)	浪 人		現 役 (%)	浪 人	
		1年 (%)	2年 以上他 (%)		1年 (%)	2年 以上他 (%)		1年 (%)	2年 以上他 (%)		1年 (%)	2年 以上他 (%)		1年 (%)	2年 以上他 (%)		1年 (%)	2年 以上他 (%)
2019	(86.6)	(10.0)	(3.4)	(84.0)	(10.8)	(5.2)	(57.2)	(26.6)	(16.3)	(89.3)	(6.0)	(4.7)	(81.3)	(14.3)	(4.5)	(81.6)	(12.7)	(5.6)
	608	70	24	241	31	15	183	85	52	475	32	25	872	153	48	2,379	371	164
	702			287			320			532			1,073			2,914		
2020	(85.8)	(10.7)	(3.5)	(88.1)	(9.8)	(2.1)	(72.2)	(14.3)	(13.4)	(89.5)	(7.9)	(2.6)	(83.1)	(12.5)	(4.4)	(83.8)	(11.4)	(4.8)
	345	43	14	342	38	8	242	48	45	341	30	10	870	131	46	2,140	290	123
	402			388			335			381			1,047			2,553		
2021	(92.2)	(4.8)	(3.0)	(87.6)	(10.4)	(2.0)	(71.6)	(16.1)	(12.3)	(89.9)	(5.6)	(4.4)	(89.5)	(7.8)	(2.7)	(87.6)	(8.3)	(4.1)
	498	26	16	431	51	10	222	50	38	384	24	19	750	65	23	2,285	216	106
	540			492			310			427			838			2,607		
2022	(93.6)	(5.7)	(0.7)	(90.2)	(5.4)	(4.4)	(69.0)	(19.0)	(12.0)	(92.2)	(5.0)	(2.8)	(87.5)	(9.6)	(2.8)	(88.0)	(8.4)	(3.7)
	411	25	3	434	26	21	178	49	31	389	21	12	862	95	28	2,274	216	95
	439			481			258			422			985			2,585		
2023	(92.5)	(4.9)	(2.7)	(88.8)	(8.5)	(2.7)	(67.2)	(22.4)	(10.3)	(93.8)	(3.3)	(2.9)	(85.9)	(10.4)	(3.7)	(87.1)	(9.0)	(3.9)
	381	20	11	461	44	14	195	65	30	510	18	16	759	92	33	2,306	239	104
	412			519			290			544			884			2,649		
2024	(94.4)	(3.8)	(1.9)	(90.7)	(6.3)	(3.0)	(68.8)	(20.7)	(10.5)	(89.2)	(5.0)	(5.8)	(90.6)	(7.2)	(2.2)	(88.5)	(7.5)	(3.9)
	402	16	8	361	25	12	190	57	29	413	23	27	770	61	19	2,136	182	95
	426			398			276			463			850			2,413		



【備考】

※1. 2年以上他には、出身校が外国の学校等、在外教育施設及び高等専門学校の者、高校卒業程度認定試験

(大学入学資格検定)合格者並びに文部科学大臣の指定を受けた者を含む。

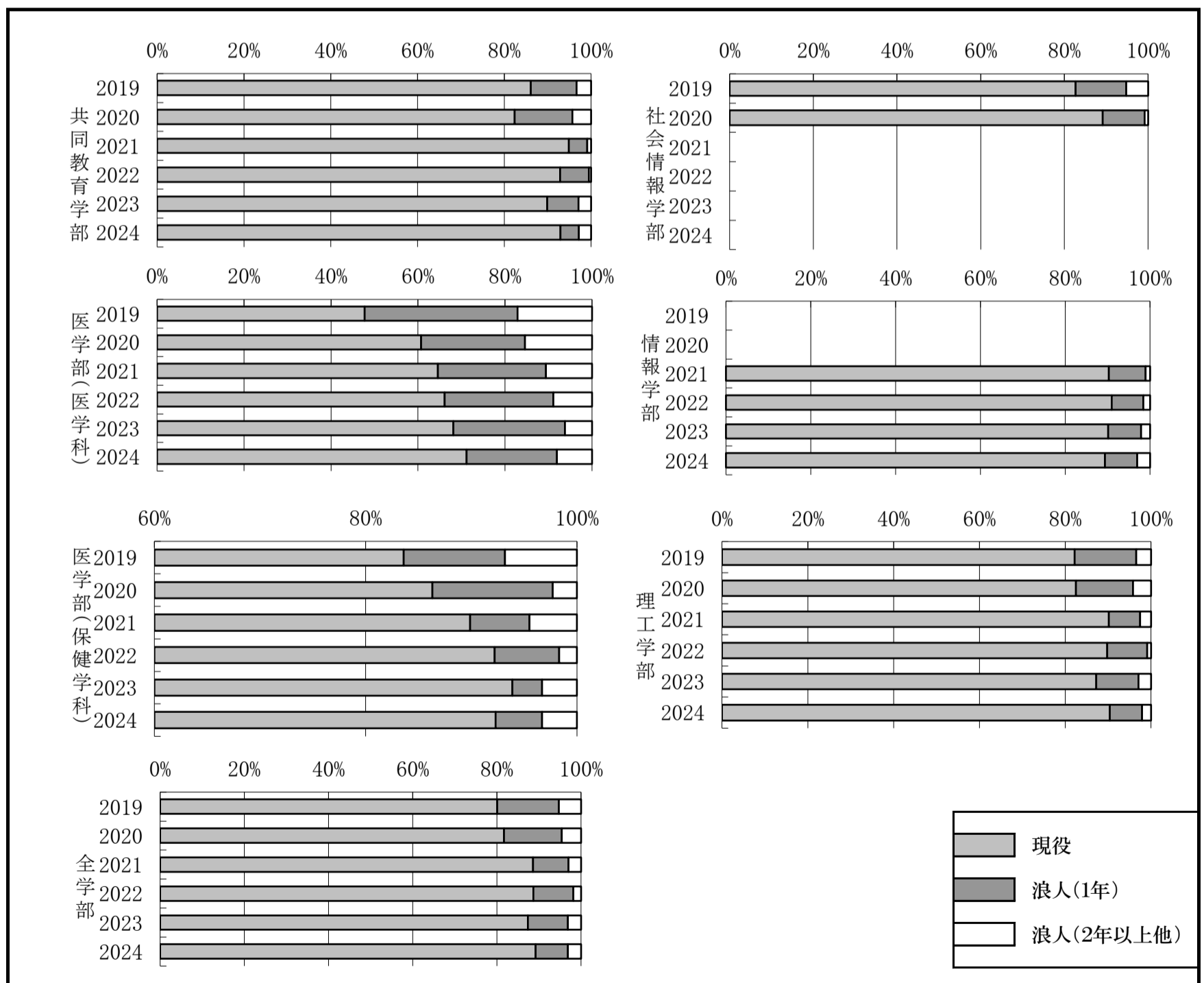
※2. 社会情報学部および情報学部については、2020年度までは社会情報学部の数値、2021年度からは情報学部の数値。

※3. 理工学部については、2021年度からは改組後の数値。

※4. 2018年度入試から開示。

13. 最近6か年における現浪の割合（合格者）

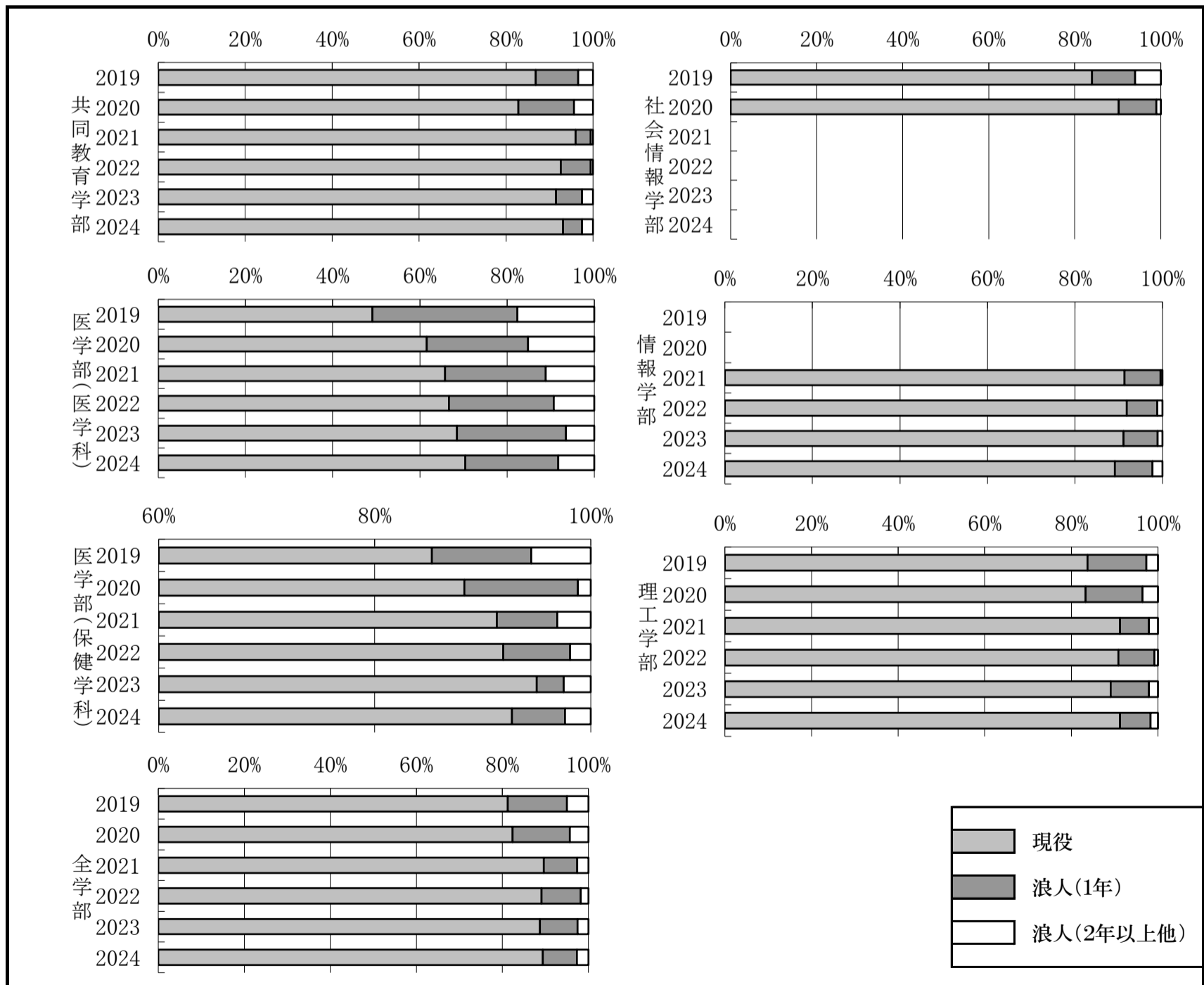
学部 年度	共同教育学部			社会情報学部 情報学部※2			医学部 (医学科)			医学部 (保健学科)			理工学部			全学部		
	現役 (%)	浪人		現役 (%)	浪人		現役 (%)	浪人		現役 (%)	浪人		現役 (%)	浪人		現役 (%)	浪人	
		1年 (%)	2年 以上他 (%)		1年 (%)	2年 以上他 (%)		1年 (%)	2年 以上他 (%)		1年 (%)	2年 以上他 (%)		1年 (%)	2年 以上他 (%)		1年 (%)	2年 以上他 (%)
2019	(86.1)	(10.6)	(3.3)	(82.8)	(12.1)	(5.2)	(47.7)	(35.1)	(17.1)	(83.6)	(9.6)	(6.8)	(82.2)	(14.4)	(3.4)	(80.1)	(14.6)	(5.3)
	211	26	8	96	14	6	53	39	19	148	17	12	481	84	20	989	180	65
	245			116			111			177			585			1,234		
2020	(82.5)	(13.3)	(4.3)	(89.2)	(10.0)	(0.8)	(60.7)	(23.9)	(15.4)	(86.3)	(11.4)	(2.3)	(82.6)	(13.3)	(4.2)	(81.7)	(13.7)	(4.6)
	174	28	9	107	12	1	71	28	18	151	20	4	517	83	26	1,020	171	58
	211			120			117			175			626			1,249		
2021	(94.8)	(4.2)	(0.9)	(90.3)	(8.7)	(1.0)	(64.6)	(24.8)	(10.6)	(89.9)	(5.6)	(4.5)	(90.2)	(7.3)	(2.5)	(88.6)	(8.4)	(3.0)
	201	9	2	176	17	2	73	28	12	161	10	8	469	38	13	1,080	102	37
	212			195			113			179			520			1,219		
2022	(93.0)	(6.6)	(0.5)	(91.1)	(7.4)	(1.6)	(66.1)	(25.0)	(8.9)	(92.2)	(6.1)	(1.7)	(89.8)	(9.3)	(0.9)	(88.7)	(9.5)	(1.8)
	198	14	1	173	14	3	74	28	10	166	11	3	473	49	5	1,084	116	22
	213			190			112			180			527			1,222		
2023	(89.9)	(7.2)	(2.9)	(90.2)	(7.8)	(2.1)	(68.1)	(25.7)	(6.2)	(93.9)	(2.8)	(3.3)	(87.3)	(9.9)	(2.9)	(87.4)	(9.5)	(3.1)
	187	15	6	174	15	4	77	29	7	170	5	6	459	52	15	1,067	116	38
	208			193			113			181			526			1,221		
2024	(92.9)	(4.2)	(2.8)	(89.4)	(7.6)	(3.0)	(71.2)	(20.7)	(8.1)	(92.2)	(4.4)	(3.3)	(90.4)	(7.5)	(2.1)	(89.2)	(7.7)	(3.1)
	197	9	6	177	15	6	79	23	9	166	8	6	480	40	11	1,099	95	38
	212			198			111			180			531			1,232		



【備考】 ※1. 2年以上他には、出身校が外国の学校等、在外教育施設及び高等専門学校の者、高校卒業程度認定試験（大学入学資格検定）合格者並びに文部科学大臣の指定を受けた者を含む。
 ※2. 社会情報学部および情報学部については、2020年度までは社会情報学部の数値、2021年度からは情報学部の数値。
 ※3. 理工学部については、2021年度からは改組後の数値。

14. 最近6か年における現浪の割合（入学者）

学部 年度	共同教育学部			社会情報学部 情報学部※2			医学部 (医学科)			医学部 (保健学科)			理工学部			全学部		
	現役 (%)	浪人		現役 (%)	浪人		現役 (%)	浪人		現役 (%)	浪人		現役 (%)	浪人		現役 (%)	浪人	
		1年 (%)	2年 以上他 (%)		1年 (%)	2年 以上他 (%)		1年 (%)	2年 以上他 (%)		1年 (%)	2年 以上他 (%)		1年 (%)	2年 以上他 (%)		1年 (%)	2年 以上他 (%)
2019	(86.8)	(9.8)	(3.4)	(84.0)	(10.0)	(6.0)	(49.1)	(33.3)	(17.6)	(85.3)	(9.2)	(5.5)	(83.7)	(13.6)	(2.7)	(81.3)	(13.8)	(5.0)
	203	23	8	84	10	6	53	36	19	139	15	9	436	71	14	915	155	56
	234			100			108			163			521			1,126		
2020	(82.8)	(12.8)	(4.4)	(90.2)	(8.8)	(1.0)	(61.6)	(23.2)	(15.2)	(88.3)	(10.5)	(1.2)	(83.2)	(13.1)	(3.6)	(82.4)	(13.3)	(4.3)
	168	26	9	92	9	1	69	26	17	143	17	2	457	72	20	929	150	49
	203			102			112			162			549			1,128		
2021	(96.0)	(3.5)	(0.5)	(91.2)	(8.2)	(0.5)	(65.7)	(23.1)	(11.1)	(91.3)	(5.6)	(3.1)	(91.2)	(6.7)	(2.1)	(89.6)	(7.8)	(2.6)
	193	7	1	166	15	1	71	25	12	146	9	5	435	32	10	1,011	88	29
	201			182			108			160			477			1,128		
2022	(92.6)	(6.9)	(0.5)	(91.8)	(7.0)	(1.2)	(66.7)	(24.1)	(9.3)	(92.0)	(6.2)	(1.9)	(90.9)	(8.3)	(0.8)	(89.2)	(9.1)	(1.8)
	188	14	1	157	12	2	72	26	10	149	10	3	439	40	4	1,005	102	20
	203			171			108			162			483			1,127		
2023	(91.5)	(6.0)	(2.5)	(91.1)	(7.8)	(1.1)	(68.5)	(25.0)	(6.5)	(95.1)	(2.5)	(2.5)	(89.2)	(8.8)	(2.1)	(88.8)	(8.8)	(2.5)
	184	12	5	163	14	2	74	27	7	154	4	4	428	42	10	1,003	99	28
	201			179			108			162			480			1,130		
2024	(93.1)	(4.4)	(2.5)	(89.1)	(8.6)	(2.3)	(70.4)	(21.3)	(8.3)	(92.7)	(4.9)	(2.4)	(91.2)	(7.1)	(1.7)	(89.5)	(7.9)	(2.7)
	190	9	5	155	15	4	76	23	9	152	8	4	437	34	8	1,010	89	30
	204			174			108			164			479			1,129		



【備考】 ※1. 2年以上他には、出身校が外国の学校等、在外教育施設及び高等専門学校等の者、高校卒業程度認定試験（大学入学資格検定）合格者並びに文部科学大臣の指定を受けた者を含む。
 ※2. 社会情報学部および情報学部については、2020年度までは社会情報学部の数値、2021年度からは情報学部の数値。
 ※3. 理工学部については、2021年度からは改組後の数値。